



Терроризм – угроза обществу



ТЕРРОРИЗМ-УГРОЗА ОБЩЕСТВУ

О МЕРАХ ПО ПРОТИВОДЕЙСТВИЮ ТЕРРОРИЗМУ

Вспомогательный кодекс Российской Федерации от 1 июля 2007 г. № 102-ФЗ "О противодействии терроризму"

- Противодействию терроризму в Российской Федерации обеспечивается на законодательном уровне:
- 1) обеспечение наемной, срочной, призывной службы в Вооруженных Силах Российской Федерации;
 - 2) проведение акционных мероприятий в целях обеспечения безопасности граждан;
 - 3) проведение акционных мероприятий в целях обеспечения безопасности граждан;
 - 4) проведение мероприятий в целях обеспечения безопасности граждан;
 - 5) проведение мероприятий в целях обеспечения безопасности граждан;
 - 6) проведение мероприятий в целях обеспечения безопасности граждан;

ПРЕДУПРЕДИТЕЛЬНО-ЗАЩИТНЫЕ МЕРЫ

Необходимо:

1. Проверить состояние средств защиты (огнетушители, средства пожаротушения, средства защиты органов дыхания).
2. Проверить состояние средств защиты (огнетушители, средства пожаротушения, средства защиты органов дыхания).
3. Проверить состояние средств защиты (огнетушители, средства пожаротушения, средства защиты органов дыхания).
4. Проверить состояние средств защиты (огнетушители, средства пожаротушения, средства защиты органов дыхания).
5. Проверить состояние средств защиты (огнетушители, средства пожаротушения, средства защиты органов дыхания).
6. Проверить состояние средств защиты (огнетушители, средства пожаротушения, средства защиты органов дыхания).



Проверить состояние средств защиты (огнетушители, средства пожаротушения, средства защиты органов дыхания).



Минимум:

1. Проверить состояние средств защиты (огнетушители, средства пожаротушения, средства защиты органов дыхания).
2. Проверить состояние средств защиты (огнетушители, средства пожаротушения, средства защиты органов дыхания).
3. Проверить состояние средств защиты (огнетушители, средства пожаротушения, средства защиты органов дыхания).

ОБЯЗАННОСТИ ДОЛЖНОСТНЫХ ЛИЦ

ПРИ ВОЗНИКНОВЕНИИ УГРОЗЫ ТЕРРОРИСТИЧЕСКОГО АКТА



1. Проверить состояние средств защиты (огнетушители, средства пожаротушения, средства защиты органов дыхания).
2. Проверить состояние средств защиты (огнетушители, средства пожаротушения, средства защиты органов дыхания).
3. Проверить состояние средств защиты (огнетушители, средства пожаротушения, средства защиты органов дыхания).
4. Проверить состояние средств защиты (огнетушители, средства пожаротушения, средства защиты органов дыхания).
5. Проверить состояние средств защиты (огнетушители, средства пожаротушения, средства защиты органов дыхания).
6. Проверить состояние средств защиты (огнетушители, средства пожаротушения, средства защиты органов дыхания).

ПРИ СОВЕРШЕНИИ ТЕРРОРИСТИЧЕСКОГО АКТА

1. Проверить состояние средств защиты (огнетушители, средства пожаротушения, средства защиты органов дыхания).
2. Проверить состояние средств защиты (огнетушители, средства пожаротушения, средства защиты органов дыхания).
3. Проверить состояние средств защиты (огнетушители, средства пожаротушения, средства защиты органов дыхания).
4. Проверить состояние средств защиты (огнетушители, средства пожаротушения, средства защиты органов дыхания).
5. Проверить состояние средств защиты (огнетушители, средства пожаротушения, средства защиты органов дыхания).
6. Проверить состояние средств защиты (огнетушители, средства пожаротушения, средства защиты органов дыхания).

ДЕЙСТВИЯ НАСЕЛЕНИЯ ПРИ УГРОЗЕ ТЕРРАКТА

- 1. Выбегать из здания по лестнице, а не лифтам.
- 2. Держать руки в карманах, не вынимая их.
- 3. Держать руки в карманах, не вынимая их.
- 4. Держать руки в карманах, не вынимая их.
- 5. Держать руки в карманах, не вынимая их.
- 6. Держать руки в карманах, не вынимая их.

ВОЗМОЖНЫЕ МЕСТА УСТАНОВКИ ВЗРЫВНЫХ УСТРОЙСТВ

- 1. Входы и выходы.
- 2. Лифты.
- 3. Парковки.
- 4. Подземные переходы.
- 5. Входы в метро.
- 6. Входы в торговые центры.
- 7. Входы в школы.
- 8. Входы в больницы.
- 9. Входы в театры.
- 10. Входы в стадионы.

ПРИЗНАКИ НАЛИЧИЯ ВЗРЫВНЫХ УСТРОЙСТВ

- 1. Наличие запаха.
- 2. Наличие запаха.
- 3. Наличие запаха.
- 4. Наличие запаха.
- 5. Наличие запаха.
- 6. Наличие запаха.

ЕСЛИ ВАС ЗАХВАТИЛИ В ЗАЛОЖНИКИ

ОСНОВНЫЕ ПРАВИЛА ПОВЕДЕНИЯ

- 1. Не сопротивляться.
- 2. Не сопротивляться.
- 3. Не сопротивляться.
- 4. Не сопротивляться.
- 5. Не сопротивляться.
- 6. Не сопротивляться.

ПОВЕДЕНИЕ ПОСТРАДАВШИХ

- 1. Не сопротивляться.
- 2. Не сопротивляться.
- 3. Не сопротивляться.
- 4. Не сопротивляться.
- 5. Не сопротивляться.
- 6. Не сопротивляться.

ЧТО ДЕЛАТЬ ПРИ ОБНАРУЖЕНИИ ВЗРЫВНОГО УСТРОЙСТВА

- 1. Не трогать устройство.
- 2. Не трогать устройство.
- 3. Не трогать устройство.
- 4. Не трогать устройство.
- 5. Не трогать устройство.
- 6. Не трогать устройство.

О МЕРАХ ПО ПРОТИВОДЕЙСТВИЮ ТЕРРОРИЗМУ

(Постановление Правительства Российской Федерации от 15 сентября 1999 г. № 1040)

(Извлечения)

2. Рекомендовать органам исполнительной власти субъектов Российской Федерации и органам местного самоуправления крупных городов и других населённых пунктов:

создать при указанных органах временные оперативные штабы по решению задач в сфере защиты населения объектов особой важности и объектов, связанных с жизнеобеспечением населения, от проявлений терроризма;

разработать и осуществить комплекс неотложных мер по усилению безопасности жилых микрорайонов, мест массового пребывания людей, учреждений образования, здравоохранения, культуры и спорта. Предусмотреть выделение необходимых финансовых средств на эти цели, в том числе на техническое укрепление чердаков и подвалов, установку кодовых замков и домофонов в подъездах, размещение в многолюдных местах средств экстренной связи граждан с милицией и установок телеобзора;

развернуть среди населения разъяснительную работу, направленную на повышение организованности и бдительности, готовности к действиям в чрезвычайных ситуациях, укрепление взаимодействия с правоохранительными органами;

усилить контроль за соблюдением правил регистрационного учёта граждан по месту их пребывания и по месту жительства и за использованием помещений жилых домов в производственных, коммерческих и иных целях;

предусмотреть выделение ассигнований на увеличение количества служебно-розыскных собак в органах внутренних дел, технических средств для обнаружения и обезвреживания взрывных устройств и взрывчатых веществ;

более активно привлекать население, частные охранные предприятия, службы безопасности организаций и общественные организации к оказанию содействия правоохранительным органам в проведении профилактической работы по месту жительства граждан, в том числе в охране жилых домов и подъездов, обеспечении общественного порядка в жилых микрорайонах.

5. Для координации деятельности федеральных органов исполнительной власти и органов исполнительной власти субъектов Российской Федерации по противодействию терроризму:

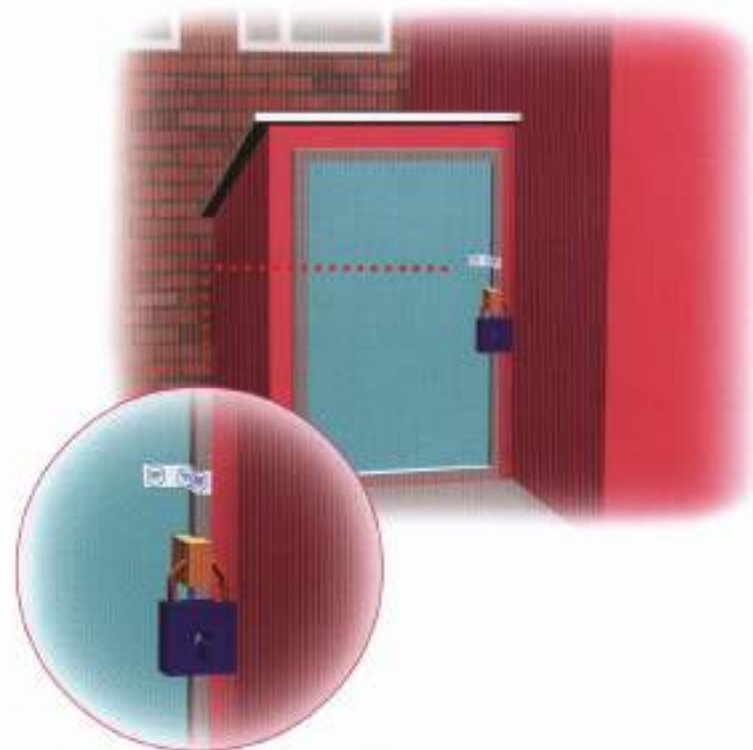
образовать Межведомственный оперативный штаб; утвердить предлагаемый состав Межведомственного оперативного штаба.

6. Предоставить Межведомственному оперативному штабу право заслушивать на своих заседаниях руководителей федеральных органов исполнительной власти и органов исполнительной власти субъектов Российской Федерации по вопросам организации работы по борьбе с терроризмом.

ПРЕДУПРЕДИТЕЛЬНО-ЗАЩИТНЫЕ МЕРЫ

Необходимо:

- Укрепить и опечатать входы в подвалы и на чердаки, установить решётки, металлические двери, замки, регулярно проверять их сохранность
- Установить домофоны
- Организовать дежурство граждан (жильцов) по месту жительства
- Создать добровольные дружины из жильцов для обхода жилого массива и проверки сохранности печатей и замков
- Обращать внимание на появление незнакомых автомобилей и посторонних лиц
- Интересоваться разгрузкой мешков, ящиков, коробок, переносимых в подвал или на первые этажи
- Не открывать двери неизвестным людям
- Освободить лестничные клетки, коридоры, служебные помещения от загромождающих их предметов



Желательно:

- Иметь в доме (квартире) хорошую сторожевую собаку
- Оборудовать окна решётками (особенно на нижних этажах). Не оставлять их открытыми. Завешивать плотной тканью (жалюзи)
- Установить металлические двери с глазком или врезать глазок в имеющуюся

Будьте внимательны к тому, что происходит вокруг дома (учреждения, предприятия).
Бдительность должна быть постоянной и активной

ОБЯЗАННОСТИ ДОЛЖНОСТНЫХ ЛИЦ

ПРИ ВОЗНИКНОВЕНИИ УГРОЗЫ ТЕРРОРИСТИЧЕСКОГО АКТА

Необходимо:

- Срочно проверить готовность средств оповещения
- Проинформировать население о возникновении ЧС
- Уточнить план эвакуации рабочих, служащих (жителей дома) на случай ЧС
- Проверить места парковки автомобилей (нет ли чужих, подозрительных, бесхозных)
- Удалить контейнеры для мусора от зданий и сооружений
- Организовать дополнительную охрану предприятий, учреждений, организаций, дежурство жителей



ПРИ СОВЕРШЕНИИ ТЕРРОРИСТИЧЕСКОГО АКТА

Немедленно:

- Проинформировать дежурные службы территориальных органов МВД, ФСБ, МЧС
- Принять меры по спасению пострадавших, оказанию первой помощи
- Не допускать посторонних к месту ЧС
- Организовать встречу работников милиции, ФСБ, пожарной охраны, "Скорой помощи", спасательных подразделений МЧС

ДЕЙСТВИЯ НАСЕЛЕНИЯ ПРИ УГРОЗЕ ТЕРАКТА

- Задёрнуть шторы на окнах.
Это убержёт вас от разлетающихся осколков стёкол

- Держать постоянно включёнными телевизор, радиоприёмник, радиоточку



- Подготовиться к экстренной эвакуации.
Для этого сложите в сумку документы, деньги, ценности, немного продуктов. Желательно иметь свисток


- Помочь больным и престарелым подготовиться к эвакуации
- Убрать с балконов и лоджий горюче-смазочные и легковоспламеняющиеся материалы

- Подготовить йод, бинты, вату и другие медицинские средства для оказания первой медицинской помощи

- Договориться с соседями о совместных действиях на случай оказания взаимопомощи

- Избегать мест скопления людей (рынки, магазины, стадионы, дискотеки...)
- Реже пользоваться общественным транспортом

- Желательно отправить детей и престарелых на дачу, в деревню, в другой населённый пункт к родственникам или знакомым



- Создать в доме (квартире) небольшой запас продуктов и воды

- Держать на видном месте список телефонов для передачи экстренной информации в правоохранительные органы



ВОЗМОЖНЫЕ МЕСТА УСТАНОВКИ ВЗРЫВНЫХ УСТРОЙСТВ



- Подземные переходы (тоннели)
- Вокзалы
- Рынки
- Стадионы
- Дискоотеки
- Магазины
- Транспортные средства
- Объекты жизнеобеспечения (электростанции, газоперекачивающие и распределительные станции...)



- Учебные заведения
- Больницы, поликлиники
- Детские учреждения
- Подвалы и лестничные клетки жилых зданий
- Контейнеры для мусора, урны
- Опоры мостов

ПРИЗНАКИ НАЛИЧИЯ ВЗРЫВНЫХ УСТРОЙСТВ


- Припаркованные вблизи домов автомашины, неизвестные жильцам (бесхозные)

- Присутствие проводов, небольшой антенны, изоляторы
- Шум из обнаруженного предмета (тикание часов, щелчки)
- Наличие на найденном предмете источников питания (батарейки)



- Растяжки из проволоки, шпагата, верёвки
- Необычное размещение обнаруженного предмета
- Специфический, не свойственный окружающей местности, запах

- Бесплатные портфели, чемоданы, сумки, свёртки, мешки, ящики, коробки



При обнаружении подозрительных предметов немедленно сообщите в дежурные службы территориальных органов внутренних дел, ФСБ, управление по делам ГО и ЧС

ЧТО ДЕЛАТЬ ПРИ ОБНАРУЖЕНИИ ВЗРЫВНОГО УСТРОЙСТВА

- Немедленно сообщить об обнаруженном подозрительном предмете в дежурные службы органов внутренних дел, ФСБ, ГО и ЧС, оперативному дежурному администрации города.
- Не подходить к обнаруженному предмету, не трогать его руками и не подпускать к нему других



- Исключить использование средств радиосвязи, мобильных телефонов, других радиосредств, способных вызвать срабатывание радиовзрывателя
- Дождаться прибытия представителей правоохранительных органов
- Указать место нахождения подозрительного предмета

Внимание!!! Обезвреживание взрывоопасного предмета на месте его обнаружения производится только специалистами МВД, ФСБ, МЧС

ПОВЕДЕНИЕ ПОСТРАДАВШИХ

Вы ранены

- Постарайтесь сами себе перевязать рану платком, полотенцем, шарфом, куском ткани
- Остановите кровотечение прижатием вены пальцем к костному выступу или наложите давящую повязку, используя для этого ремень, платок, косынку, полосу прочной ткани
- Окажите помощь тому, кто рядом, но в более тяжёлом положении



Загорелась квартира

- Не поддавайтесь панике
- Сообщите в пожарную охрану
- Обесточьте квартиру
- Постарайтесь сбить пламя огнетушителем, водой
- Покидайте зону огня пригнувшись, а лучше ползком
- Дверь в комнату, где разгорается пламя, закройте
- Постарайтесь выбраться на балкон (лоджию)
- Избавьтесь от одежды с примесью синтетики (она быстро плавится и оставляет на теле язвы)
- Ребёнка заверните в одеяло, пальто, куртку и срочно выносите
- Взывайте о помощи, но не прыгайте вниз

Вы задыхаетесь

- Наденьте влажную ватно-марлевую повязку
- Защитите органы дыхания мокрым полотенцем, платком, шарфом, другой тканью
- При запахе газа раскройте окна, не пользуйтесь зажигалкой, спичками, не включайте электрические приборы и освещение



Вас завалило

- Обуздайте первый страх, не падайте духом
- Осмотритесь — нет ли поблизости пустот. Уточните, откуда поступает воздух
- Постарайтесь подать сигнал рукой, палкой, голосом, стуком, свистком. Лучше это делать, когда услышите голоса людей, лай собак
- Как только машины и механизмы прекратят работу и наступит тишина — значит объявлена “минута молчания”. В это время спасатели с приборами и собаками ведут усиленную разведку. Используйте это — привлеките их внимание любым способом
- Вас обнаружат по стону, крику и даже по дыханию

ЕСЛИ ВАС ЗАХВАТИЛИ В ЗАЛОЖНИКИ

ОСНОВНЫЕ ПРАВИЛА ПОВЕДЕНИЯ

- Возьмите себя в руки, успокойтесь, не паникуйте. Разговаривайте спокойным голосом
- Подготовьтесь физически и морально к возможному суровому испытанию
- Не выказывайте ненависть и пренебрежение к похитителям
- С самого начала (особенно в первый час) выполняйте все указания бандитов
- Не привлекайте внимания террористов своим поведением, не оказывайте активного сопротивления. Это может усугубить ваше положение
- Не пытайтесь бежать, если нет полной уверенности в успехе побега
- Заявите о своём плохом самочувствии
- Запомните как можно больше информации о террористах (количество, вооружение, как выглядят, особенности внешности, телосложения, акцента, тематика разговора, темперамент, манера поведения)



- Постарайтесь определить место своего нахождения (заточения)
- Сохраняйте умственную и физическую активность. Помните, правоохранительные органы делают всё, чтобы вас вызволить
- Не пренебрегайте пищей. Это поможет сохранить силы и здоровье
- Расположитесь подальше от окон, дверей и самих террористов. Это необходимо для обеспечения вашей безопасности в случае штурма помещения, стрельбы снайперов на поражение преступников
- При штурме здания ложитесь на пол лицом вниз, сложив руки на затылке
- После освобождения не делайте скоропалительных заявлений

ТЕЛЕФОНЫ ДЛЯ ЭКСТРЕННОГО РЕАГИРОВАНИЯ

Милиция **02**

Дежурный ближайшего отделения милиции

Дежурный по отделу ФСБ

Дежурный по Управлению ГО и ЧС

Дежурный администрации города (района)

Пожарная служба **01**

“Скорая помощь” **03**

Газовая служба **04**

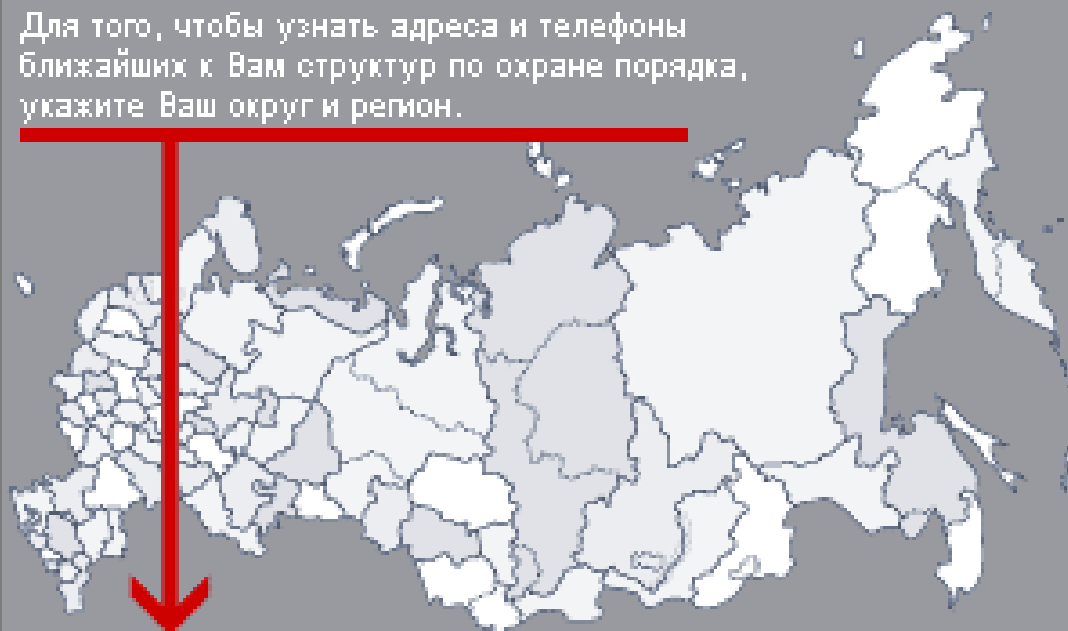


КУДА ЗВОНИТЬ?

01 телефон МЧС, **02** телефон МВД,
(495) 914-22-22 телефон ФСБ

**Все телефоны многоканальные и работают
круглосуточно**

Для того, чтобы узнать адреса и телефоны
ближайших к Вам структур по охране порядка,
укажите Ваш округ и регион.



Выберите регион, в котором живете:

